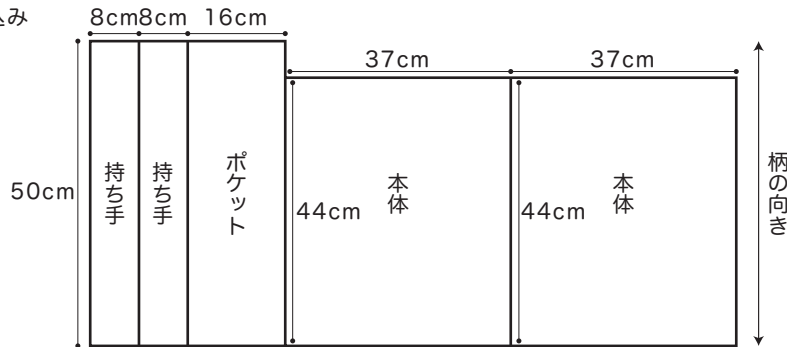


レシピ No.OKF-0003 ペたんこエコバッグ

- できあがりサイズ
本体…タテ約40cm×ヨコ約35cm
持ち手…約44cm
- 材料
布…110cm幅×50cm

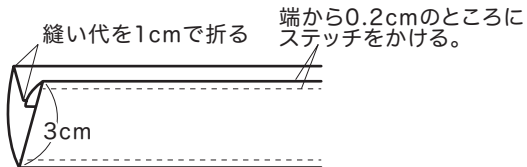
●製図 縫い代1cm込み



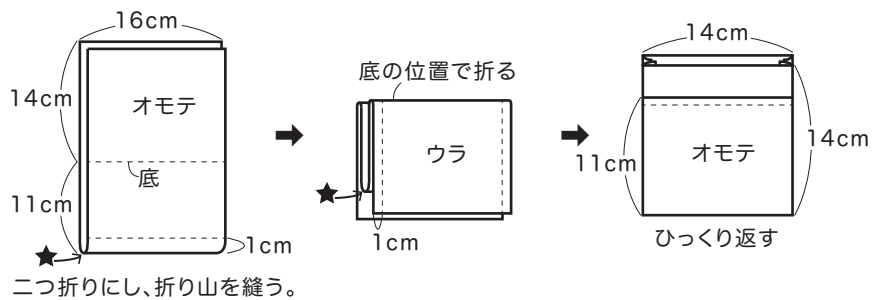
●作り方

①図のように裁断する。

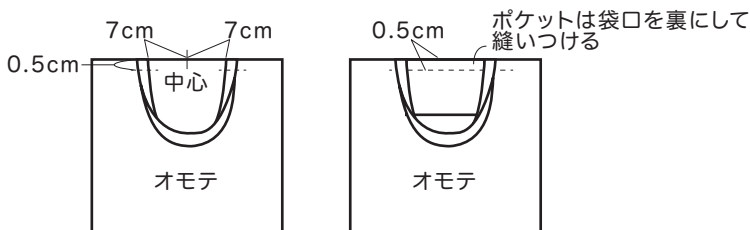
②持ち手を縫う。



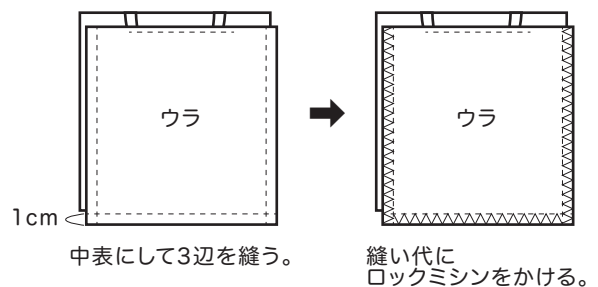
③ポケット部分を縫う。



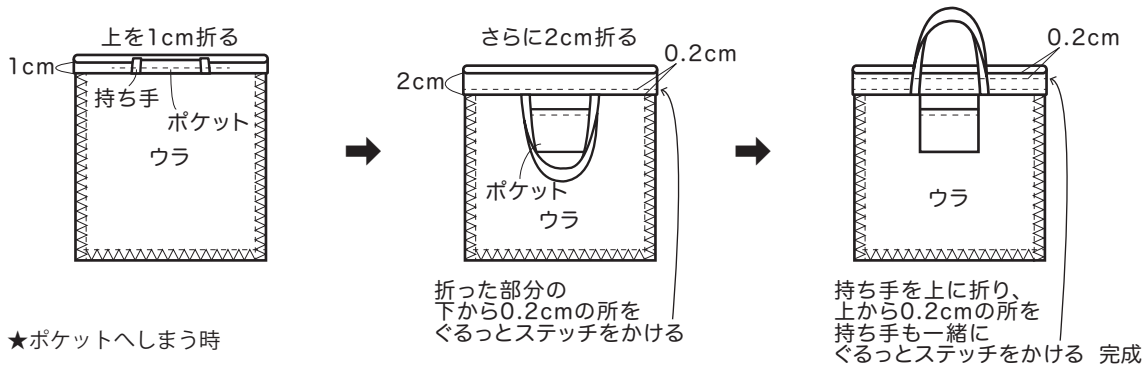
④本体に持ち手とポケットを仮縫いする。



⑤本体2枚を縫い合わせる。



⑥口の部分を縫う。



★ポケットへしまう時

