

模様編みのセーター (S23-1)

◆使用糸◆ Dailyスタンダードメリノ シェルピンク (3) …451g (12玉)

◆使用針◆ 棒針6号、4本棒針5号

◆ゲージ◆ メリヤス編み 22目28段、模様編み 26目28段

◆出来上がり寸法◆ 胸囲104cm 衿丈76.5cm 着丈56cm

◆編み方要点◆

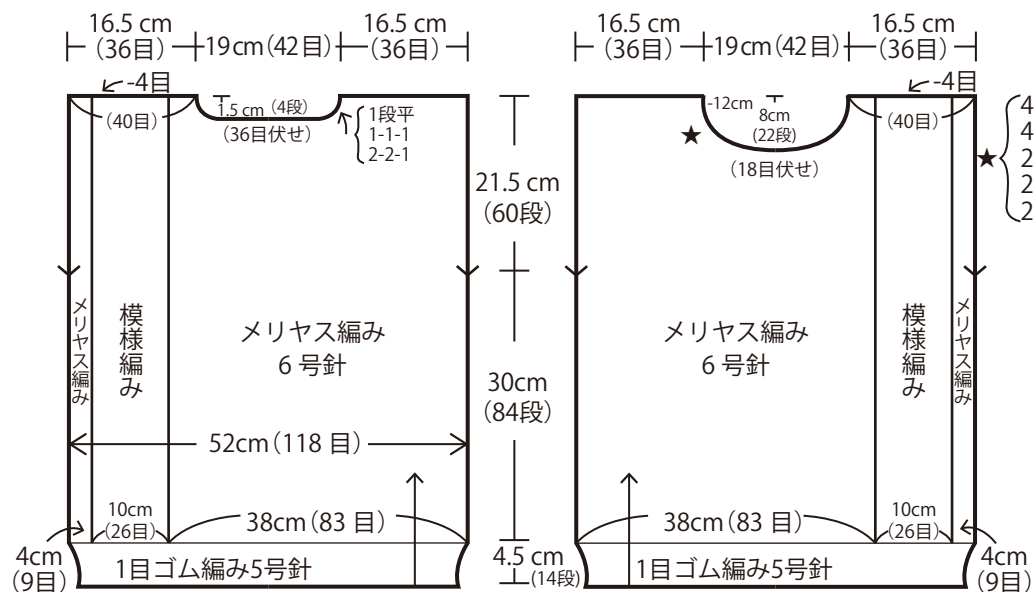
- ①身頃は指でかける作り目で作り、1目ゴム編みから編み始めます。(5号針)
- ②前・後身頃は1目ゴム編みが編み終わったら6号針に変え、左側だけに模様編みをしながら編みます。
- ③左肩の最終段で減目をします。(図参照)
- ④袖はメリヤス編みで編み、編み終わりは伏せ止めをします。
- ⑤肩は中表にしてかぶせはぎをします。
袖は引き抜きとじをし、脇・袖下はすくいとじにします。
- ⑥衿は5号針で拾い目をし、輪にして1目ゴム編みを編みます。
編み終わりは1目ゴム編み止めにします。

〈編み図記号〉

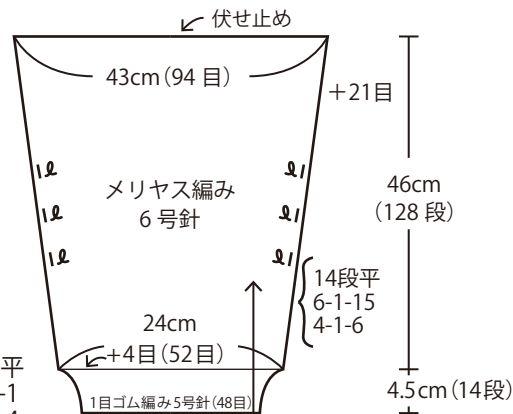
| | | |
|--|--|--|
| | | |
| | | |
| | | |
| | | |

〈後身頃〉

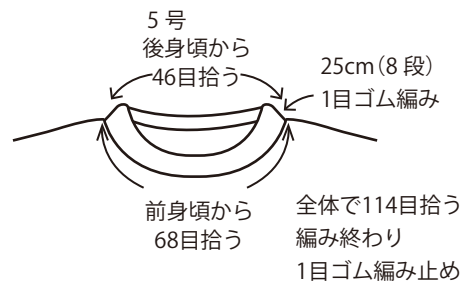
〈前身頃〉



〈袖〉



〈衿の拾い目〉



〈模様編み〉

