

キッズのボーダー柄セーター【110cm：5～6才】（SM25-1）



使用糸	
Daily スタンダードメリノ	
・チャコールグレー（19）	88g（3玉）
・クラウド（17）	68g（2玉）
・オリエンタルブルー（12）	32g（1玉）
・クロムグリーン（9）	32g（1玉）
・ガーディナルレッド（6）	7g（1玉）
使用針	
棒針6号 5号、輪針40cm5号	
ゲージ	
メリヤス編み 22目 29段	
出来上がり寸法	
胸囲78cm、袖丈30.5cm、着丈41.5cm	

- 編み方要点
- ① 身頃から編み始めます。

指でかける作り目で86目作り2目ゴム編みで4cm（12段）編みます。（5号・チャコールグレー19）

② 6号針に変えてメリヤス編みでボーダー柄を編みます。

（始めはクラウド17から）

③ 袖を編みます。

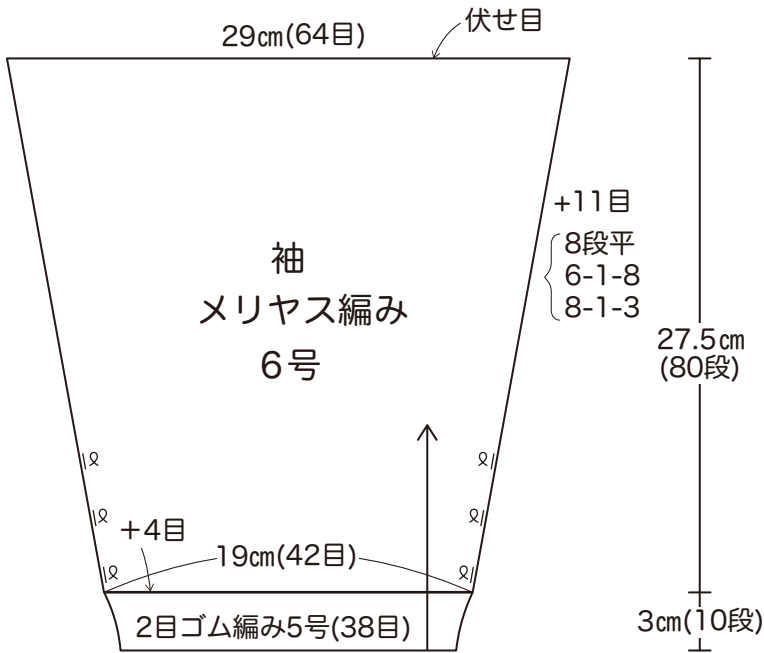
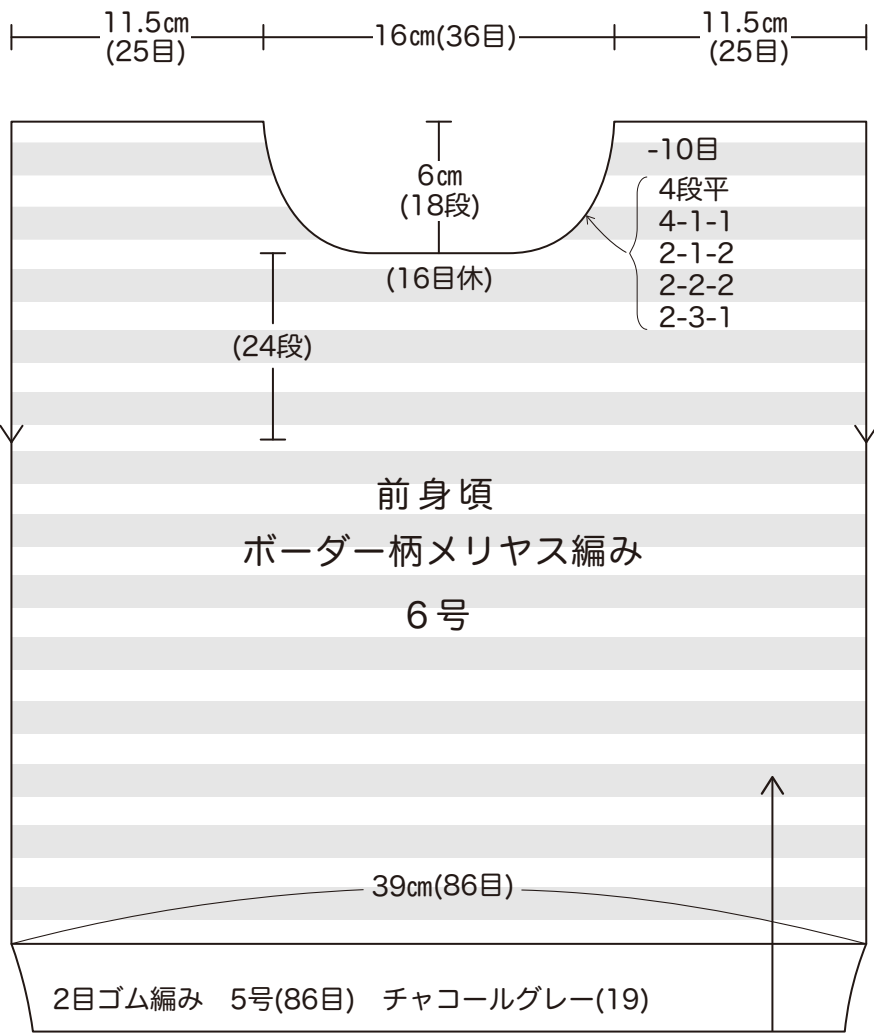
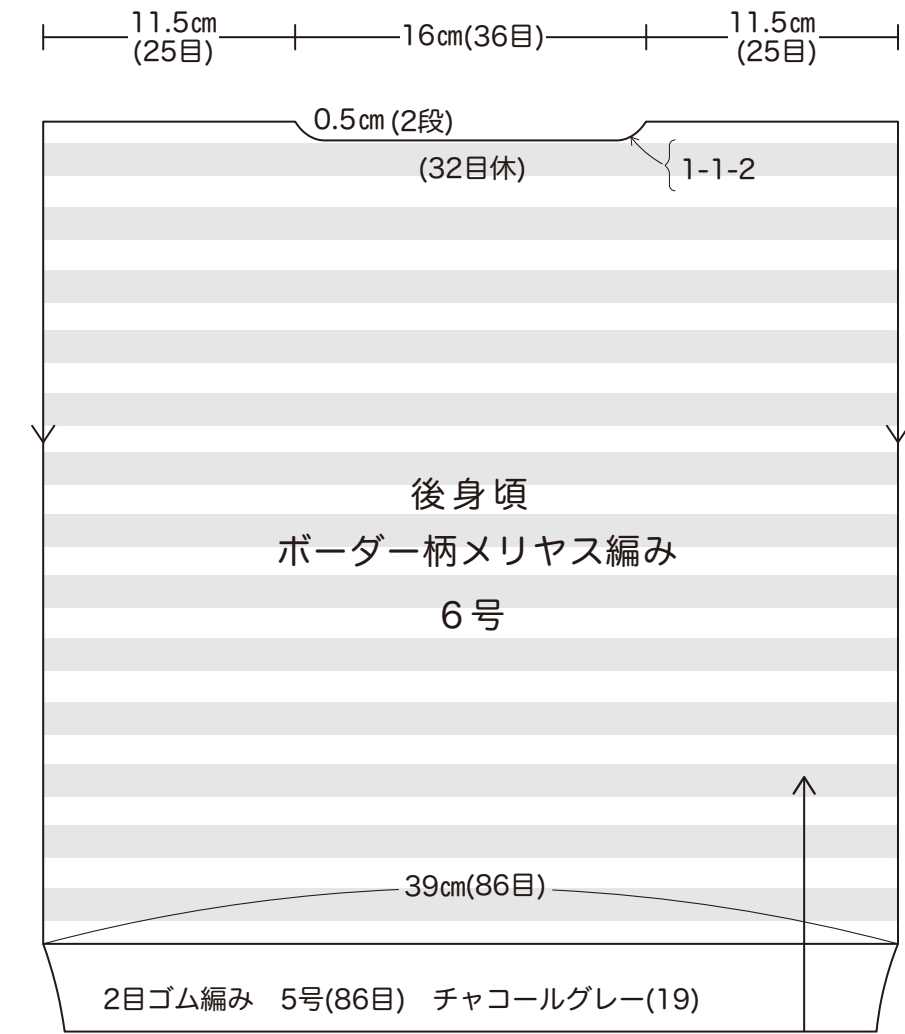
右袖はクロムグリーン（9）、左袖はオリエンタルブルー（12）でそれぞれ1色で編みます。編み終わりは伏せ目にします。

④ まとめ

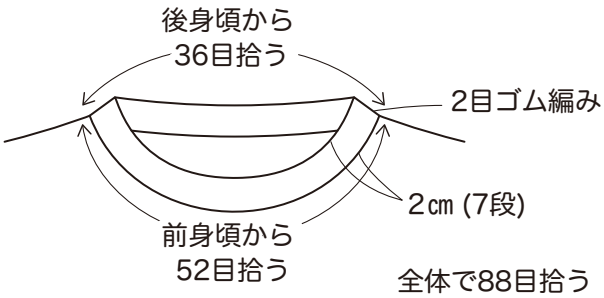
肩、袖付けは中表にしてひきぬきはぎ、脇、袖下はすくいとじにします。

⑤ えりを編みます。

輪針40cm5号で拾い目をし（88目）、2目ゴム編みで2cm（7段）編みます。編み終わりは表目、裏目の伏せ目をします。



※えりの拾い目 5号 ガーディナルレッド(6)



※前・後身頃のボーダー  
チャコールグレー(19) 各4段くり返し  
クラウド(17) (始まりはクラウドから)