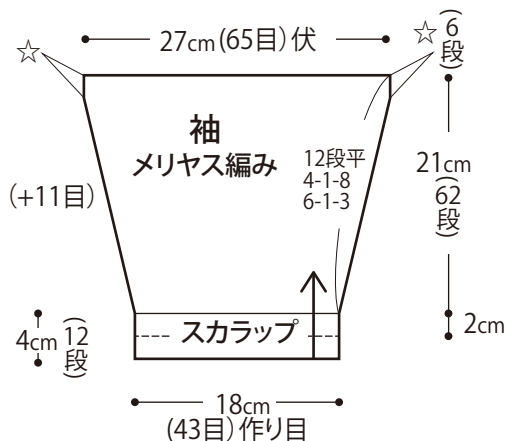
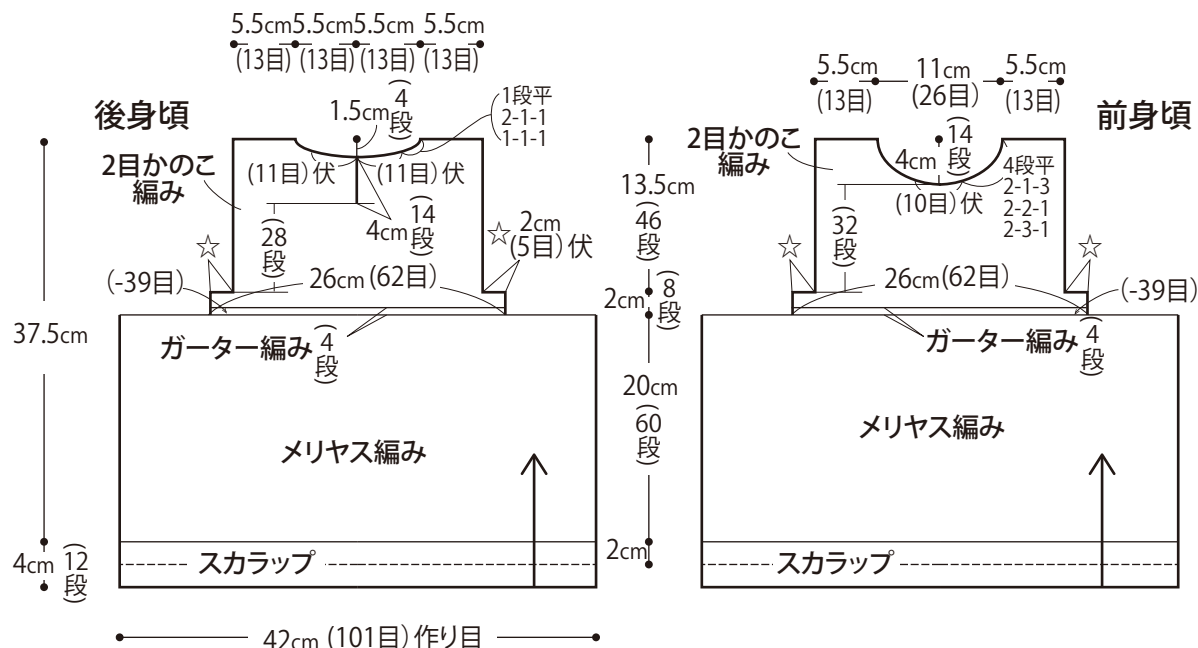


キッズチュニック(90cm) (Q22-3)

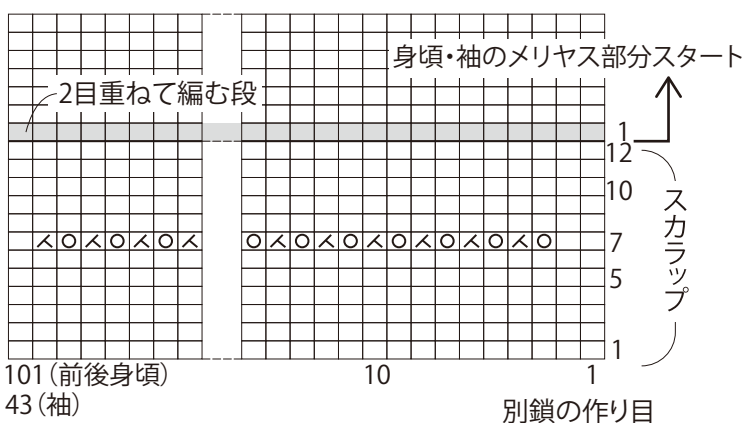
- ◆使用糸◆キャトル ローズミスト(11)・・・196g(5玉)
- ◆使用針◆5号棒針 5号4本棒針又は輪針40cm、かぎ針5/0号
- ◆ゲージ◆10cm平方 メリヤス編み24目29.5段
2目かのご編み24目34段
- ◆できあがり寸法◆着丈35.5cm、身巾26cm、袖丈21cm
- ◆その他◆編み出し糸、ボタン11.5mm1コ
- ◆編み方要点◆

前後身頃・袖とも、別鎖の作り目から編み始め、図を参照して12段編み、

1/2
次の段(メリヤス編み1段め)でスカラップ部分を作ります。(図参照)
前後身頃は続けてメリヤス編みを59段編み、39目減目をして
ガーター編み、2目かのご編みを編みます。前後とも衿ぐりを編
みますが、後ろ身頃は後ろあきを作りながら編みます。袖は、ス
カラップの後にはメリヤス編みで編みます。
肩はかぶせはぎ、袖は目と段のはぎとひきぬきとじでつけて、
脇と袖下をすくいとしします。衿ぐりは目を拾ってガーター編み
を編んで、伏せ止めし、後ろ衿あきは細編み1段をボタンルー
プを入れながら編み、ボタンをつけて仕上げます。

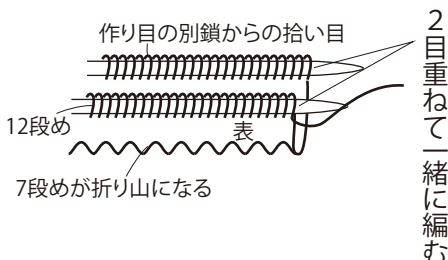


裾と袖口のスカラップの編み方



- = □ 表目
- = 裏目
- ⊗ = ねじり目
- ⊗ = 左上2目1度
- = かけ目
- = 伏せ目

- ①別鎖の作り目で身頃は101目、袖は43目作り、6段までメリヤス編みを編む
- ②7段めでレース模様を編み、続けて12段までメリヤス編みを編む
- ③作り目の別鎖をほどき針に目を通す



- ④編んだ12段を外表に半分に折り、メリヤス編みの1段めで作り目からの拾い目と12段めを2目重ねて一緒に編む