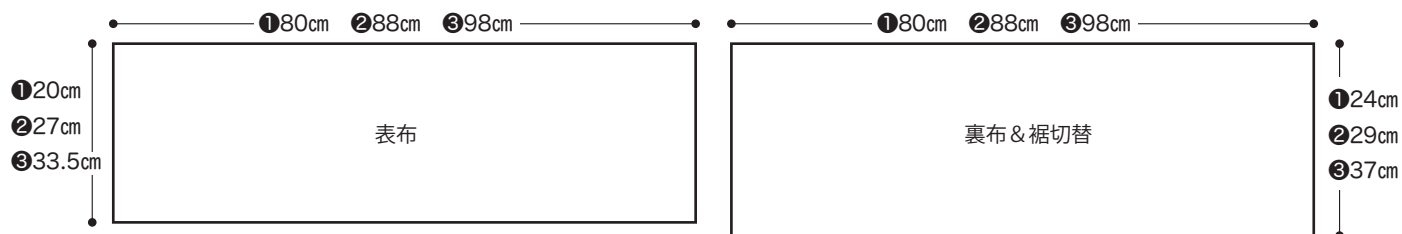


レシピ No.OKF-0004 裏地つきキッズスカート(3サイズ)

- できあがりサイズ
- ①1~2歳...着丈19cm
- ②3~4歳...着丈25cm
- ③5~6歳...着丈32cm

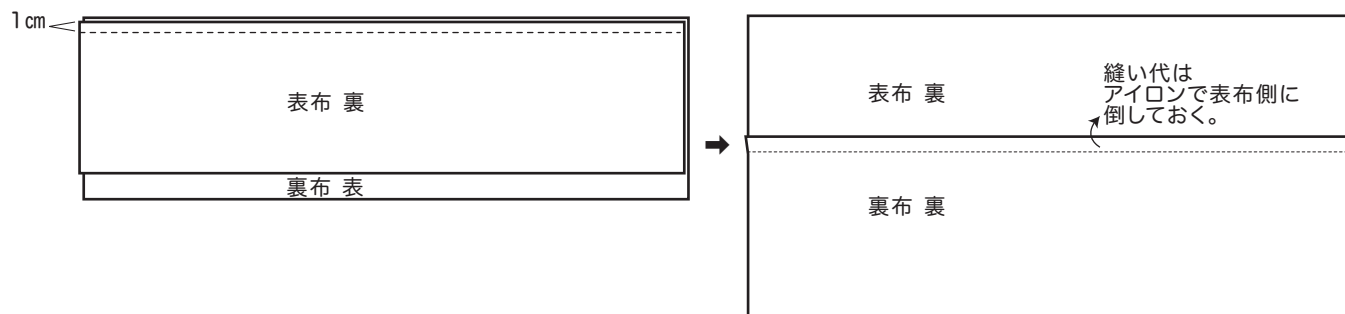
●材料
 表布...花柄ブロード 4-1.ピンク 生地幅110cm×①②30cm、③40cm
 裏布...80ローン くすみピンク 生地幅110cm×①②30cm、③40cm
 ゴム...ソフトゴム 7mm幅 ①40cm×2本、②45cm×2本、③50cm×2本

●裁断図 縫い代1cm込み

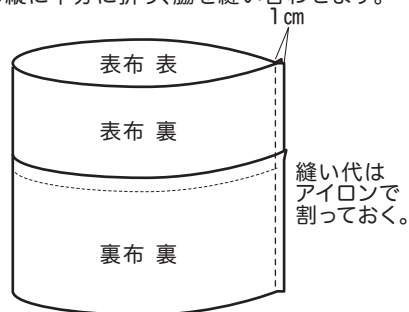


●作り方

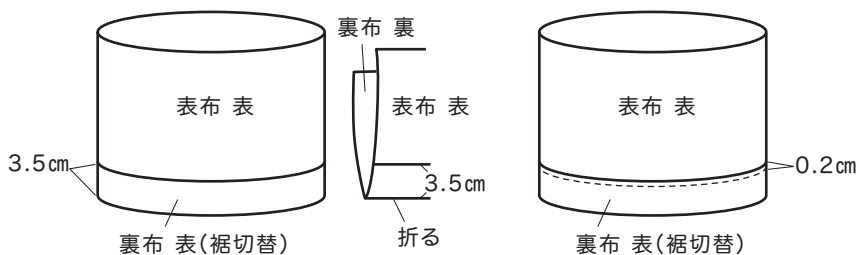
- ①裁断図を参考に生地を裁断します。
- ②表布と裏布を中表に合わせ、表布と裏布を縫い合わせる。



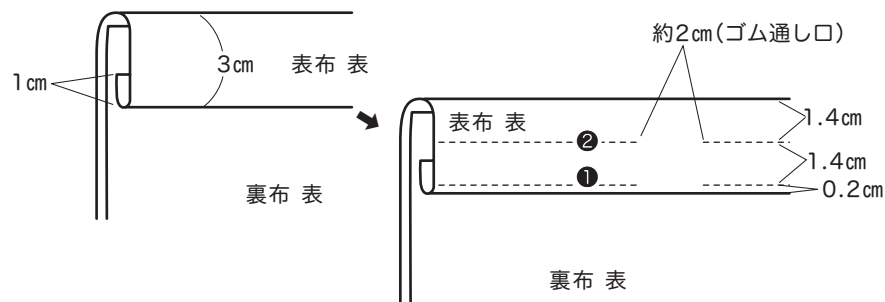
- ③縦に半分に折り、脇を縫い合わせます。



- ④裏布のうち3.5cmの幅を表に出すようにして折ります。この3.5cm幅が裾切替になります。裾切替に0.2cmでステッチをかけておきます。



- ⑤表布で裏布をくるむようにして折り、①、②の順で、ゴム通し口を約2cm残して縫います。



- ⑥ゴムを2本通して完成です。ゴムの長さはウエストに合わせて調整してください。

