

モチーフバッグ

◆使用糸◆ オリピック 純毛 並太

A色：412.ブラウン…110g（4玉）

B色：417.イエロー…80g（3玉）

◆使用針◆ かぎ針 6/0号

◆ゲージ◆ モチーフ 9cm角

◆出来上がり寸法◆ 高さ 28.5cm/幅 27cm/持ち手 40cm

◆編み方要点◆

①♥モチーフ・☆モチーフをそれぞれ9枚ずつ編みます。

②モチーフを半目の巻きとじて9枚つなぎあわせます。

*とじる糸はA色

③つなぎ合わせた図の①のパターンと②のパターンを
同じ記号同士でつなぎあわせます。

*◎と◎、○と○、△と△ とじる糸はA色

④ふち編みを輪のまま拾い目をして編みます。（A色使用）


⑤持ち手を編みます。（A色使用）

①のパターン・②のパターンそれぞれの△の記号のところから
糸をつけて持ち手を編み、中央で巻きとじにして
仕上げます。

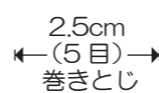
<編み図記号>

- = くさり
- = ひきぬき
- × = 細編み
- ⏏ = 中長編み
- ⏏ = 長編み
- ⏏ = 長4目の玉編み
- ⏏ = 1目に細編み3目の増し目

<モチーフ>



⊗糸を付ける

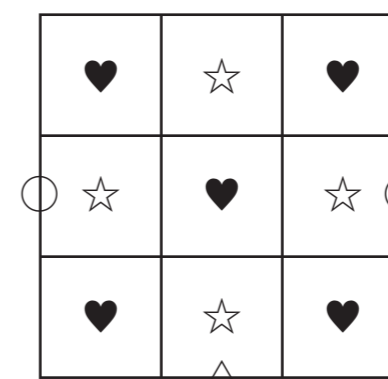


持ち手 (A色)
20cm (40段)


<配色 各9枚>

	1段	2段	3~5段
♥	A色	B色	A色
☆	B色	A色	B色

<①パターン>

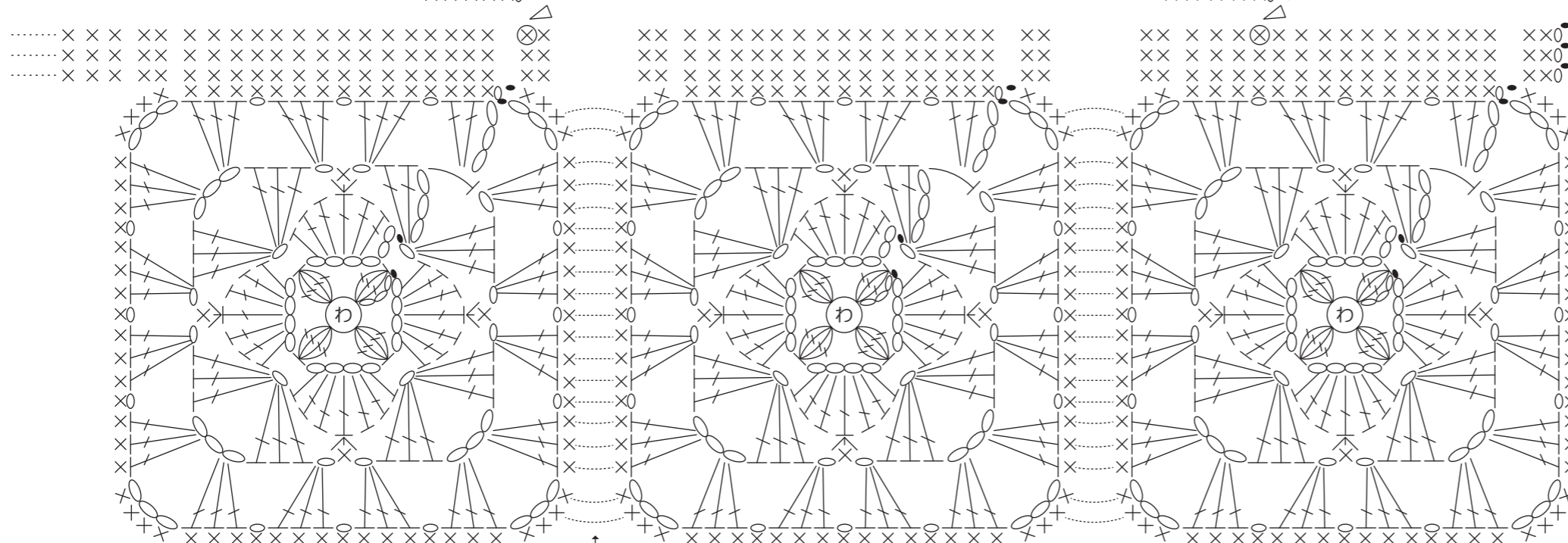


<②パターン>



9cm

9cm



モチーフつなぎ
半目の巻きとじ (A色)

(A色)
ふち編み (114目)
1.5cm (3段)

持ち手40cm

ふち1.5cm

27cm

27cm