

変わり玉編みのミニバッグ

◆使用糸◆ オリピック 純毛 並太 A色：401. オフホワイト…110g (3玉)
B色：419. 水色…30g (1玉)

◆使用針◆ かぎ針 7/0号

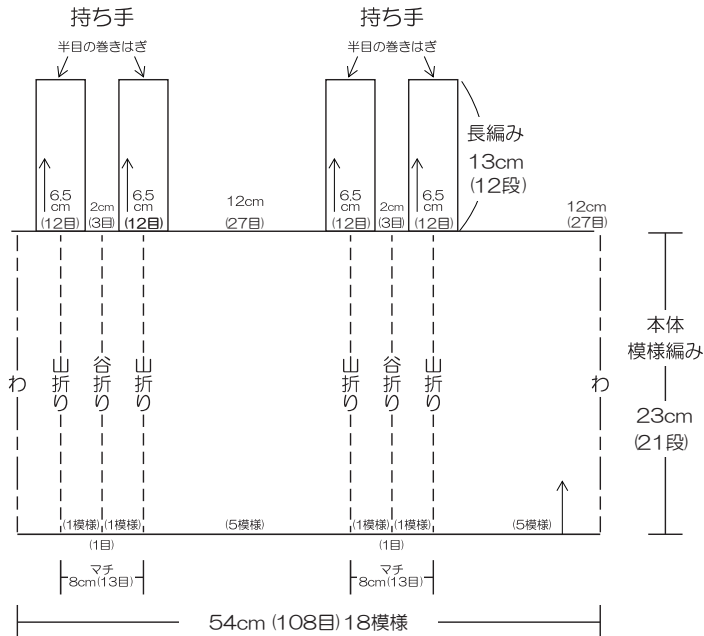
◆ゲージ◆ 模様編み 10cm角 15.5目8.5段
長編み 10cm角 15.5目8.5段

◆編み方要点◆

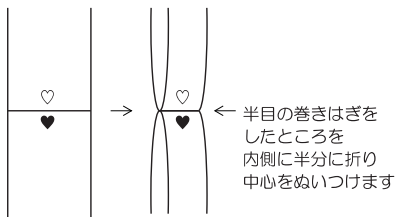
- ①くさり編みの作り目で108目作り、輪にします。
- ②本体を模様編みで色を変えながら21段編みます。(編み図参照)
- ③持ち手を編みます。A色で指定位置から長編みで12段編みます。(4か所)
- ④【※持ち手のはぎ方】を参照にし、中表に合わせて半目の巻きはぎにきにしてつなげ、巻きはぎにしたところを内側に半分に折り、中心をくし縫いします。(もう一組も同様)
- ⑤【※底マチの折り方】を参照にし、底のマチを折り線のところで折り、まとめて表から巻きはぎにします。

◆出来上がリイメージ◆

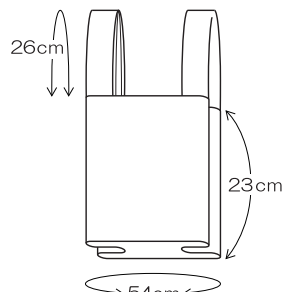




<※持ち手のはぎ方>



<完成サイズ>



<※底マチの折り方>

